



# DENİZATI ATAŞEHİR ANAOKULU BÜLTENİ

Ekim 2024



# İÇİNDEKİLER

## ❖ ALMANCA ETKİNLİKLERİ

## ❖ İNGİLİZCE ETKİNLİKLERİ

## ❖ BRANŞ ETKİNLİKLERİ

➤ MÜZİK

➤ GÖRSEL SANATLAR

➤ SATRANÇ 4/5 -5/6 YAŞ

➤ DRAMA

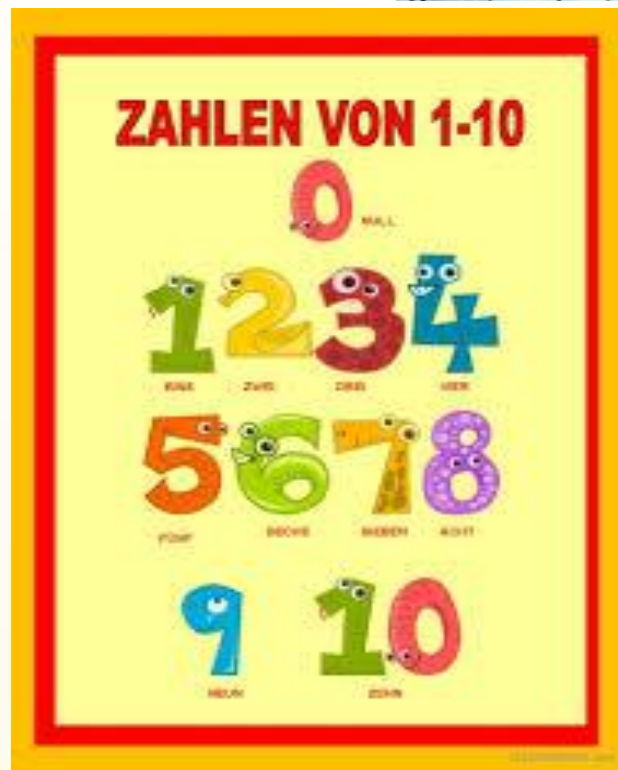

➤ BEDEN EĞİTİMİ

## ❖ KİTAP ÖNERİLERİ



3/4 Jahre  
5/6 Jahre

UNSERE THEMEN SIND :





# ZAHLEN

3/4 Jahre



<https://www.youtube.com/watch?v=9bzrwxXvZYU>



3/4 Jahre

# FARBEN

Welche Farbe ist das?  
Das ist...

gelb

orange

rot

lila



blau

grün

rosa





5/6 Jahre

# FARBEN


Welche Farbe ist das?  
Das ist...

gelb

orange

rot


lila



blau

grün

rosa





3/4 Jahre  
5/6 Jahre

### FARBEN

Grün grün grün sind alle meine Kleider

Grün, grün, grün sind alle meine Kleider,  
grün, grün, grün ist alles, was ich hab.  
Darum lieb ich alles, was so grün ist,  
weil mein Schatz ein Jäger, Jäger ist.

Rot, rot, rot sind alle meine Kleider,  
rot, rot, rot ist alles, was ich hab.  
Darum lieb ich alles, was so rot ist,  
weil mein Schatz ein Reiter, Reiter ist.



<https://www.youtube.com/watch?v=FWT9FJ7aQq4>

<https://www.youtube.com/watch?v=DfnEBWrAaHI>



5/6 Jahre

# MEINE FAMILIE

Wer ist er/sie?  
Sie ist meine Mutter.  
Er ist mein Vater.



der Opa



die Oma



der Vater



die Mutter



die Schwester



der Bruder





5/6 Jahre

## MEINE FAMILIE

Ich bin ich

Ich bin ich und du bist du  
Meine Mama die gehört dazu  
Sie ist ganz lieb und für mich da  
Mama Mama Mama Meine Mama

Ich bin ich Und du bist du  
Und mein Papa der gehört dazu  
Er ist ganz groß und er hat mich gern  
Papa Papa Papa Mein Papa...

<https://www.youtube.com/watch?v=gw2HdBzlp0Q>

[https://www.youtube.com/watch?v=\\_4zQlfcJf0Y](https://www.youtube.com/watch?v=_4zQlfcJf0Y)



3/4 Jahre  
5/6 Jahre

# FORMEN

Was ist das?



Das ist das Viereck.



Das ist das Dreieck.



Das ist das Rechteck.



Das ist der Kreis.



Das ist der Stern.



3/4 Jahre  
5/6 Jahre

## FORMEN

Ich bin ein Kreis. Hurra! Hurra!

Ich bin ein Kreis. Hurra! Hurra!  
Ich bin ein Kreis. Hurra! Hurra!  
Und hätte ich nur Ecken, drei an der Zahl  
Rate was ich jetzt bin - probier es doch mal.  
Denn ein Kreis bin ich nicht mehr, nicht mehr.

Ich bin ein Dreieck. Hurra! Hurra!  
Ich bin ein Dreieck. Hurra! Hurra!  
Und käme dann noch eine Ecke dazu, die Seiten gleich lang - na was meinst du ?  
Denn ein Dreieck bin ich nicht mehr, nicht mehr.

Ich bin ein Quadrat. Hurra! Hurra!  
Ich bin ein Quadrat. Hurra! Hurra!  
Und wäre ich mehr hoch als breit, ich glaube du weißt schon bescheid...  
Ein Quadrat bin ich nicht mehr, nicht mehr.

<https://www.youtube.com/watch?v=6taM6T7XyTc>

<https://www.youtube.com/watch?v=iwDfmCwuxwE>



5/6 Jahre

# WETTER

Wie ist das Wetter heute?



Es ist sonnig.



Es schneit.




Es regnet.



Es ist windig.



Es ist bewölkt.



Es ist heiß.



Es ist kalt.



5/6 Jahre

## WETTER

Es regnet, es regnet...

Es regnet, es regnet, die Erde wird nass!  
Und wenn's genug geregnet hat, dann wächst auch wieder Gras!  
Tropf-tropf, plitschi-platsch, plitschi-platsch, Regen.  
Tropf-tropf, plitschi-platsch, plitschi-platsch, nass.

Es regnet, es regnet, es regnet seinen Lauf!  
Und wenn's genug geregnet hat, dann hört's auch wieder auf!  
Tropf-tropf, plitschi-platsch, plitschi-platsch, Regen.  
Tropf-tropf, plitschi-platsch, plitschi-platsch, nass.

<https://www.youtube.com/watch?v=ldK1iT-IxuE>

<https://www.youtube.com/watch?v=sDY17-5BFAk>



3-4 AGES  
4-5 AGES

## ENGLISH

## COLORS

This month, we worked on colors, numbers and shapes. They learned to ask and answer "What color is it?", "How many ..?" and "What shape is it?" We covered these subjects with songs and stories. We did some colorings, crafts and activities.



- RED
- ORANGE
- YELLOW
- GREEN
- BLUE
- PURPLE
- PINK



# COLORS SONGS

3 - 4 AGES  
4 - 5 AGES



## WHAT COLOR IS IT ?

What color is it? What color is it?  
It's red. It's red.

(repeat with yellow, pink, green, blue, orange, purple,  
brown, black, grey, white).

[https://www.youtube.com/watch?v=YyFLBTTAbSE&ab\\_channel=DreamEnglishKids](https://www.youtube.com/watch?v=YyFLBTTAbSE&ab_channel=DreamEnglishKids)



3- 4 AGES  
4 - 5 AGES

## COLORS SONGS



### RAINBOW COLORS

Tell me, tell me, what do you see?  
I see a lemon, and it's yellow!  
Tell me, tell me, what do you see?  
I see a frog, and it's green!  
Rainbow colors everywhere Red, orange, yellow, green  
Rainbow colors everywhere Blue, purple, pink!

[https://www.youtube.com/watch?v=SLZcWGQ-Qsmg&ab\\_channel=TheSingingWalrus-EnglishSongsForKids](https://www.youtube.com/watch?v=SLZcWGQ-Qsmg&ab_channel=TheSingingWalrus-EnglishSongsForKids)





3 - 4 AGES  
4 - 5 AGES

# COLORS




[https://www.youtube.com/watch?v=a9fCoDWbMRw&ab\\_channel=STEVEANDMAGGIE](https://www.youtube.com/watch?v=a9fCoDWbMRw&ab_channel=STEVEANDMAGGIE)



3 - 4 AGES  
4 - 5 AGES

# NUMBERS



- ONE
- TWO
- THREE
- FOUR
- FIVE



3 - 4 AGES  
4 - 5 AGES

## NUMBERS



Wiggle, wiggle, wiggle, wiggle.  
Wiggle your five fingers, freeze!  
One, two, three, four, five.  
Wiggle, wiggle, wiggle, wiggle.  
Wiggle your five fingers, freeze!  
One, two, three, four, five.

Where are five fingers?  
Where are five fingers?

Here we are. Here we are.  
One, two, three, four, five.  
One, two, three, four, five.  
Finger family. Finger family.

[https://www.youtube.com/watch?v=lc7b5tvYaeQ&ab\\_channel=BabyShark-PinkfongKids%E2%80%99Songs%26Stories](https://www.youtube.com/watch?v=lc7b5tvYaeQ&ab_channel=BabyShark-PinkfongKids%E2%80%99Songs%26Stories)



3 - 4 AGES  
4 - 5 AGES

## NUMBERS



### Counting 1 to 5

One, one, number one! Who's gonna sing?  
One little bear sings, tralalalala  
Two, two, number two! Who's gonna sing?  
Two little birds sing, tralalalala  
Three, three, number three! Who's gonna sing?  
Three little pigs sing, tralalalala  
Four, four, number four! Who's gonna sing?  
Four little penguins sing, tralalalala  
Five, five, number five! Who's gonna sing?  
Five little monkeys sing, tralalalala  
One, two, three, four, five!

[https://www.youtube.com/watch?v=SV6iC34a46w&ab\\_channel=BabyShark-PinkfongKids%E2%80%99Songs%26Stories](https://www.youtube.com/watch?v=SV6iC34a46w&ab_channel=BabyShark-PinkfongKids%E2%80%99Songs%26Stories)



3 - 4 AGES  
4 - 5 AGES

# NUMBERS



[https://www.youtube.com/watch?v=VK1zbwJrItI&ab\\_channel=STEVEANDMAGGIE](https://www.youtube.com/watch?v=VK1zbwJrItI&ab_channel=STEVEANDMAGGIE)



3 - 4 AGES  
4 - 5 AGES

# SHAPES



- TRIANGLE
- CIRCLE
- SQUARE
- RECTANGLE

Windi



3 - 4 AGES  
4 - 5 AGES

## SHAPES



Shapes Are All Around  
Triangle, rectangle, circle and heart.  
Diamond, square, oval and star.  
Triangle, rectangle, circle and heart.  
Diamond, square, oval and star.

Full moon, soccer ball, rolling wheels. Vroom-vroom-vroom.  
We are circles, tralalalala.  
Pizza box, waffles and toast. Yum-yum-yum.  
We are squares, tralalalala.

[https://www.youtube.com/watch?v=lcl8uB2AWM0&ab\\_channel=BabyShark-PinkfongKids%E2%80%99Songs%26Stories](https://www.youtube.com/watch?v=lcl8uB2AWM0&ab_channel=BabyShark-PinkfongKids%E2%80%99Songs%26Stories)



3 - 4 AGES  
4 - 5 AGES

# SHAPES



[https://www.youtube.com/watch?v=g2jdZ46nK-M&ab\\_channel=DreamEnglishKids](https://www.youtube.com/watch?v=g2jdZ46nK-M&ab_channel=DreamEnglishKids)





3 - 4 AGES  
4 - 5 AGES

## SHAPES



### Dance with Shapes

Roll around, circle!  
Cir-cir-cir-cir, circle.  
Roll, roll round and round and round.  
Cir-cir-cir-cir, circle.  
Roll, roll round and round.

[https://www.youtube.com/watch?v=OB6Ge0FzHGO&ab\\_channel=BabyShark-PinkfongKids%E2%80%99Songs%26Stories](https://www.youtube.com/watch?v=OB6Ge0FzHGO&ab_channel=BabyShark-PinkfongKids%E2%80%99Songs%26Stories)



6 AGES

## BACK TO SCHOOL

In this month, we are teaching school supplies. They are learning " I have got..."




- GLUE
- SCISSORS
- PAINT
- CRAYON
- PENCIL
- CUT
- DOOR
- CHAIR
- TABLE
- BOARD
- DRAW



6 AGES

# BACK TO SCHOOL



[https://www.youtube.com/watch?v=g7kK989HiRQ&ab\\_channel=MapleLeafLearning](https://www.youtube.com/watch?v=g7kK989HiRQ&ab_channel=MapleLeafLearning)



6 AGES

# BACK TO SCHOOL




[https://www.youtube.com/watch?v=BK\\_wTEtB63U&ab\\_channel=BeEnglishKids](https://www.youtube.com/watch?v=BK_wTEtB63U&ab_channel=BeEnglishKids)



6 AGES

# BACK TO SCHOOL



[https://www.youtube.com/watch?v=lx4dSjKqwvc&t=140s&ab\\_channel=STEVEANDMAGGIE](https://www.youtube.com/watch?v=lx4dSjKqwvc&t=140s&ab_channel=STEVEANDMAGGIE)



3-4 YAŞ

## MÜZİK

- 1 Köpek uçmak istemiş şarkısı öğrendik ve buna uygun basit ritim eşliği
2. Gel bize katıl şarkısını öğrendik ve jibidi parçası eşliğinde basit ritim çalışmaları yaptık.
3. Cumhuriyet bayramı dolayısıyla sonsuza parçasını öğrendik.
4. Öğrenilen parçaları tekrar ettik.



[www.anaokulukresmatzemeleri.com](http://www.anaokulukresmatzemeleri.com)



# MÜZİK

4-5 , 5-6 YAŞ

Birinci haftamızda Bay Do'nun müzik sınıfı ile ney ve ud çalgıları öğrenildi . Görsel ve işitsel ud ile ney enstrümanlarını tanıma çalışıldı.





# MÜZİK

4-5 , 5-6 YAŞ

İkinci haftamızda Yengeç bubi kitabından hikayeler ile Bubi ve Uzay şarkıları öğrenildi.







# MÜZİK

4-5 , 5-6 YAŞ

Üçüncü haftamızda Cumhuriyet bayramı şarkıları ve marşları dinlendi.





## MÜZİK

4-5 , 5-6 YAŞ

Dördüncü haftamızda Parla ve Sonsuza şarkıları öğrenildi.  
Sanal piyano ile bireysel seslendirme çalışması yapıldı.





# MÜZİK

4-5 , 5-6 YAŞ

Beşinci haftamızda marşlar ve şarkılar ile Cumhuriyet bayramımız kutlandı.  
Sanal piyano ile bireysel seslendirme çalışması yapıldı.





## GÖRSEL SANATLAR DERSİ 3 YAŞ GRUBU


Öğrencilerimizle sonbahar mevsimi üzerine konuştuk. Bu mevsimdeki ağaçları, yaprakların renklerini, doğanın bütününe paylaştık. Daha sonra verdiğimiz kağıttaki ağacın yapraklarını baskı tekniği kullanarak tamamladılar.





## GÖRSEL SANATLAR DERSİ 4 YAŞ GRUBU

Öğrencilerimizle öğrendikleri tüm geometrik şekilleri kullanarak Sevimli Timsah resmi yaptık. Resmimizin arka mekanını da düşünerek çalışmamızı tamamladık.





## GÖRSEL SANATLAR DERSİ 5-6 YAŞ GRUBU

Bu haftaki dersimizde öğrencilerimizle deniz altında yaşayan canlıların neler olduğu hakkında konuştuk. Daha sonra aşama aşama ilerleyerek farklı balık türlerini çizmeyi öğrendik. Keçeli kalemlerle oluşturduğumuz balıkları, renk renk boyadık.





## GÖRSEL SANATLAR DERSİ 3-4 YAŞ GRUBU

Dersimize Yolunu Şaşıran Kirpi hikayesiyle giriş yaptık. Hikayeye akıllarında oluşturdukları kirpiyi ve kirpinin bulunduğu mekanı bütünüyle yansıtmalarını istedik. Aşama aşama oluşturduğumuz kirpiyi de yönlendirmeler yaparak tamamladık.





## GÖRSEL SANATLAR DERSİ 5-6 YAŞ GRUBU

Dersimizde, geometrik şekillerin bir arada olduğu baykuş çalışması yaptık. Baykuşu resmedip oluşturduktan sonra, kanatlarını kartondan yarım daire şeklinde keserek yapıştırdılar. Hem düşünme becerisi hem de ince motor becerilerinin gelişmesi sağlanarak çalışmamız tamamlanmış oldu.







## GÖRSEL SANATLAR DERSİ 3 YAŞ GRUBU

Dersimizde kuru kalem ve parmak boya tekniğini kullanarak zürafa çalışmamızı tamamladık.





## GÖRSEL SANATLAR DERSİ 4 YAŞ GRUBU

Dersimize Süper Kahraman Patates hikayesiyle başladık. Çocuklara meyve ve sebze hediye eden bu kahramanı, her öğrenci kendine göre yorumlayarak kendi kahramanlarını tamamladılar.





## GÖRSEL SANATLAR DERSİ 5-6 YAŞ GRUBU


Dersimize natürmort resmini anlatarak giriş yaptık. Kendilerine verdiğimiz vazo resmini keserek daha sonrada yapıştırarak ve de üzerine kendi desenlerini çizerek tamamladılar. Vazonun içerisine öğrendikleri çiçek çizimlerini yaparak çalışmalarını bitirdiler.





## GÖRSEL SANATLAR DERSİ 3-4-5-6 YAŞ GRUBU

Dersimizde Atatürk ve 29 Ekim Cumhuriyet Bayramı konulu çalışmamızı yaptık. Atatürk'ü ve Atatürk'ün bizlere bıraktığı Cumhuriyet'in önemini konuşarak dersimize başladık. Öğrencilerimize verdiğimiz Atatürk resimli kağıtları etrafına krapon kağıdı yapıştırarak ,üç boyutlu çerçeve yapmalarını istedik.





4-5-6 yaş

## SATRANÇ

Satranç taşlarının hareket özellikleri  
Kale taşı hamleleri  
At taşı hamleleri  
Fil taşı hamleleri  
Vezir ve şah taşı hamleleri





## DRAMA

### HEDEFLER


- Tanırna-Tanırna
- İletifim-Etkilefim
- Grup Dinamiđi Oluřturma
- Uyum-Güven Çalıřmaları
- Dikkat-Konsantrasyon Çalıřmaları





## KULLANILAN YÖNTEM VE TEKNİKLER

Kukla  
Grup Oyunları  
Dramatizasyon  
Heykel  
Donuk İmge





## YAPILAN ÇALIŞMALAR

Yem Attım Oyunu

Kuş Yuvada Oyunu

Yem Ağı Oyunu

Kuş gözlemcileri gözlem için hazırlanıyor isimli dramatizasyon çalışması

Kuş gözlemcileri ve ormanda karşılaşılan kuşlar

Kuş gözlemcileri fotoğraf sergisi

Kırmızı ışık-yeşil ışık oyunu

Beden ve mekan farkındalığı çalışmaları

Pisi pisi size gelmek istiyorum oyunu







## BEDEN EĞİTİMİ

- El ve ayak bileklerini kuvvetlendirme çalışmaları.
- Nesne kontrolü gerektiren hareket çalışmalarını yapar.
- Belli bir yükseklikteki engellerden atlayabilme.
- Yuvarlanma çalışmaları
- Elimizdeki malzemelerden parkur oluşturma.
- Raket çalışmaları yapıldı.
- Jimnastik branşına uygun alıştırmalar çalışmaları (öne takla, esneklik ve kuvvet) yapıldı.
- Çeşitli eğitsel oyunlar





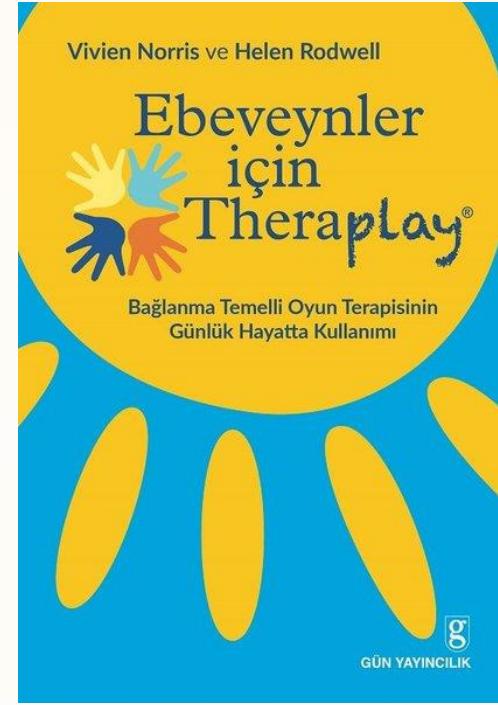
## BU AY NE OKUYALIM

**AİLEYE YÖNELİK:**

**KİTABIN ADI:** Ebeveynler İçin Theraplay

**YAZARI:** Helen Rodwell , Vivien Norris

**YAYINEVİ:** Gün Yayıncılık



**ÇOCUĞA YÖNELİK:**

**KİTABIN ADI:** Birlikteyiz Her Zaman

**YAZARI:** Staphanie Moss

**YAYINEVİ:** İş Bankası Kültür yayınları